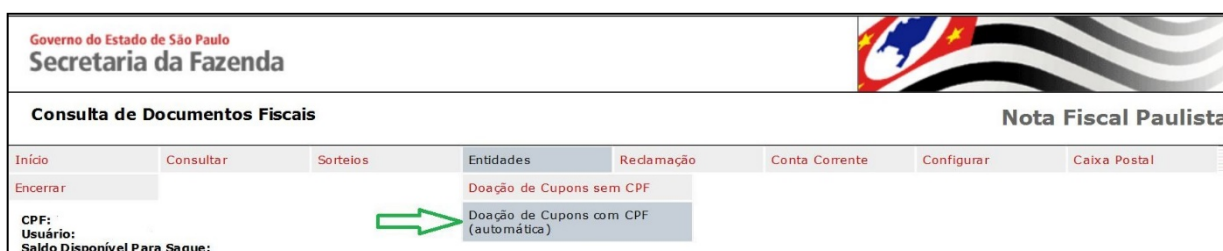


COMO DOAR CRÉDITOS DA NOTA FISCAL PAULISTA?

A DOAÇÃO PODE SER FEITA DE 2 FORMAS:

1) **DOAÇÃO AUTOMÁTICA** – cupons com CPF – basta acessar o sistema da Nota Fiscal Paulista, (I) clicar em “Entidades”, “Doação de Cupons com CPF (automática)”, (II) selecionar o período e (III) a entidade desejada (**Associação Prato Cheio CNPJ: 04.490.998/0001-00**) e clicar em (IV) “Confirmar a Doação Automática”, para que todos os cupons do consumidor sejam automaticamente doados para a entidade previamente selecionada. Veja o passo a passo abaixo:

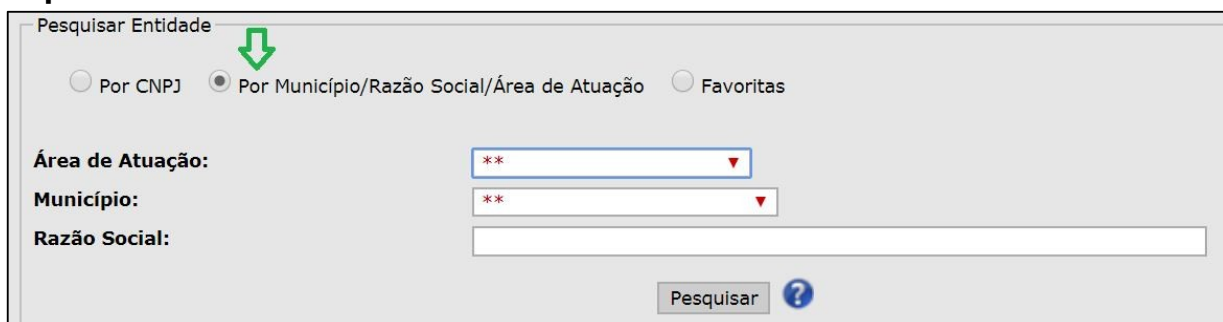
I – Clicar em “Entidades” – “Doação de Cupons com CPF (automática)”



II – Selecionar o período: Anual, Semestral ou Trimestral



III – Selecionar a entidade para a qual você deseja doar todos os seus cupons com CPF:



IV – Clicar em “Confirmar Doação Automática”

Pesquisar Entidade

Por CNPJ
 Por Município/Razão Social/Área de Atuação
 Favoritas

Área de Atuação:

Município:

Razão Social:

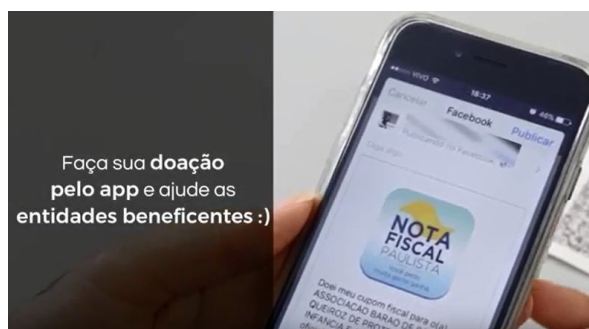
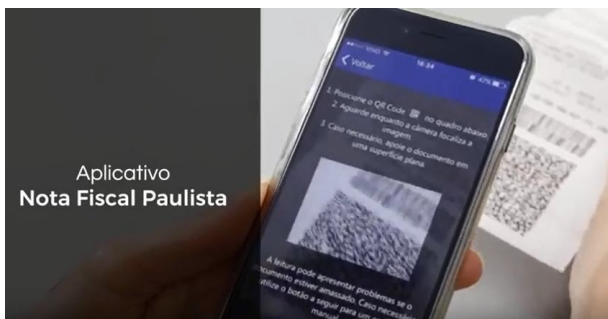

Pesquisar ?

↓

Confirmar Doação Automática

Mas atenção: é preciso fazer uma transferência de valores da NFP para sua conta corrente bancária. Enquanto não for realizada esta primeira transferência, as doações não serão efetivadas!

2) DOAÇÃO MANUAL – cupons sem CPF – o consumidor poderá doar os cupons fiscais sem o seu CPF utilizando o app da NFP (smartphones e tablets) ou diretamente no site da NFP;



<https://www.youtube.com/watch?v=0SLQvKGYH8E>